




ZITIUS



# Raycore RC-CP9

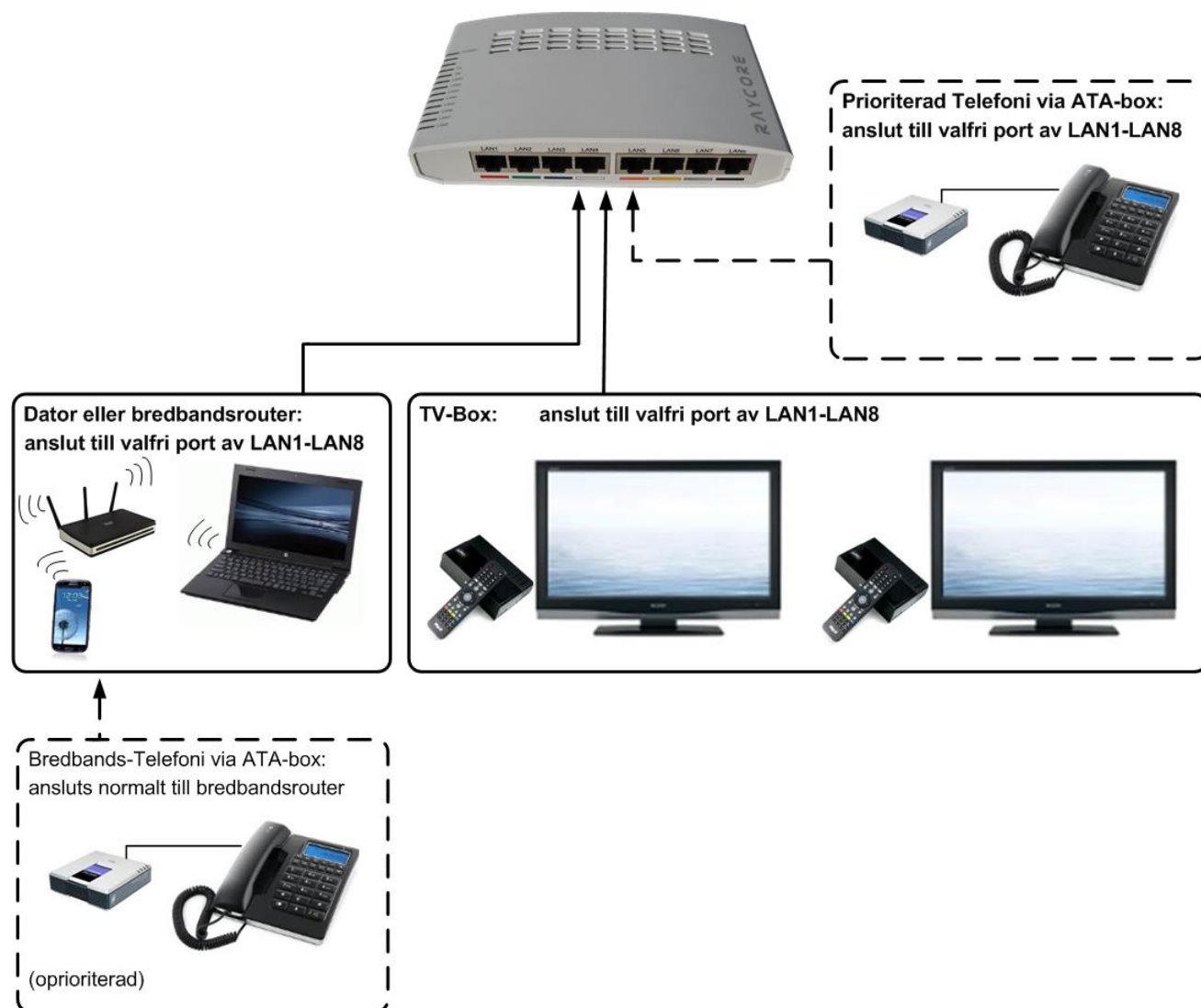
Inkopplingsinstruktion

## Så här kopplar man in utrustning mot Raycore CPE'n

Raycore CPE-switch är konfigurerad för s.k. "free-seating" vilket innebär att ni kan ansluta er bredbandsutrustning på valfri ingång i CPE-switchen. Den känner automatiskt av om det är TV-utrustning, bredbandsutrustning eller telefoniutrustning och anpassar sig automatiskt.

Inkopplingsförfarandet för telefoni skiljer sig beroende på om det är prioriterad s.k. IP-telefoni eller oprioriterad s.k. Bredbandstelefoni. Kontrollera med din tjänsteleverantör om du är osäker på vad som gäller för telefonin, och koppla sedan enligt instruktionen nedan.

Om ni har tjänst från Com Hem gå vidare till sidan 2, om ni har Tele2 gå vidare till sidan 3, annars enligt nedan:

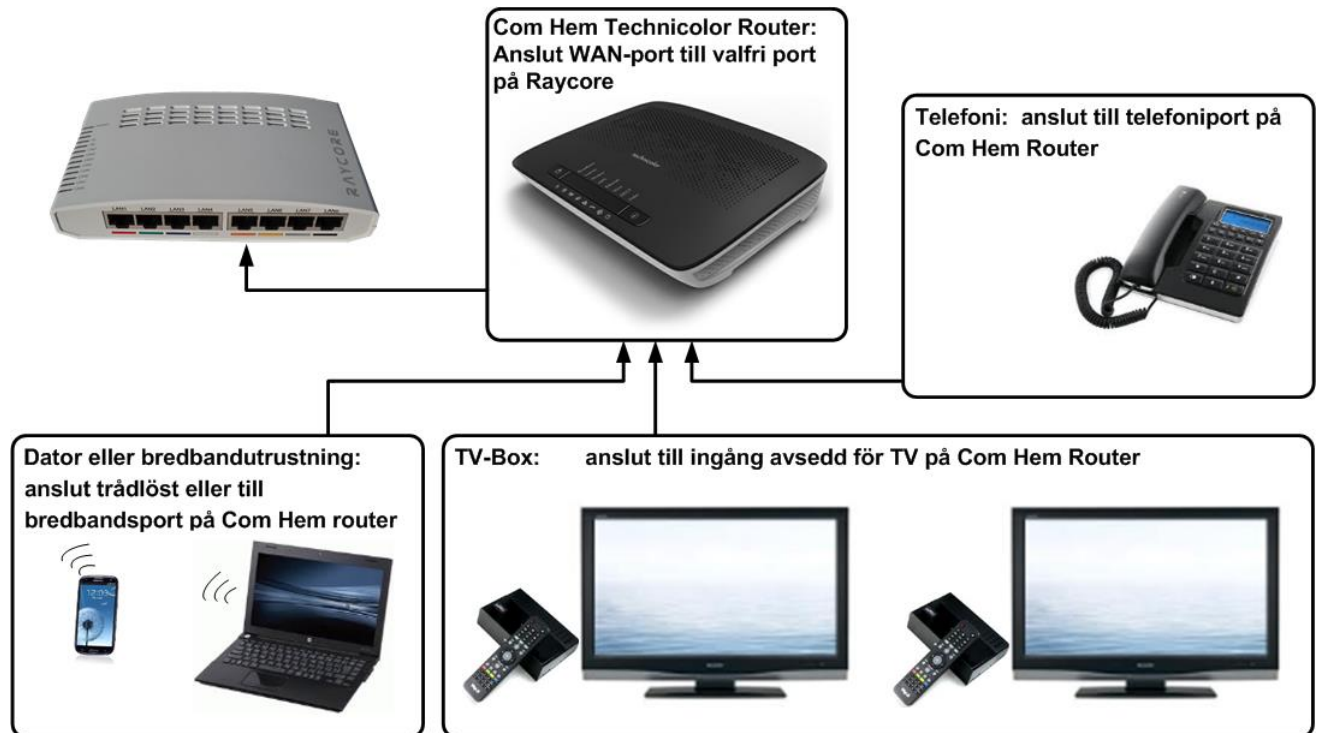


Om ni behöver mer hjälp med att ansluta ert bredband, telefoni eller TV kontakta er tjänsteleverantör.

Om du har ComHem eller Telia som tjänsteleverantör finns anpassade instruktioner på följande sidor.

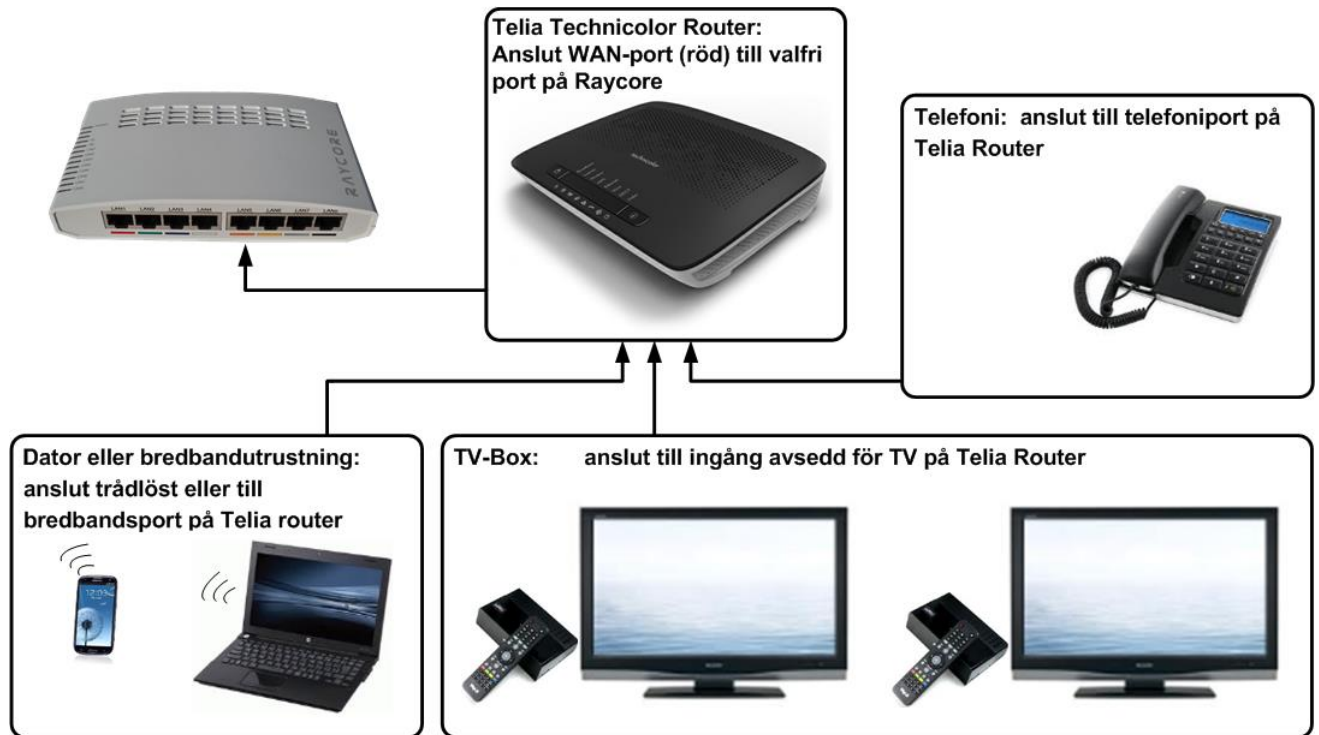
## Så här kopplar man in utrustning från Com Hem mot Raycore CPE'n

Om ni fått en router från Com Hem kopplar du denna enligt instruktionen nedan. För detaljer kring hur du ansluter utrustning mot din Com Hem-Router, se separat instruktion från Com Hem.



## Så här kopplar du in din utrustning från Telia mot Raycore CPE'n

Om du fått en Telia-Router kopplar du denna enligt instruktionen nedan. För detaljer kring hur du ansluter utrustning mot din router från Telia, se separat instruktion från Telia.



## Lampor på Raycore CPE-switch

Din Raycore fiberkonverterare sköts helt av Zitius och har inga inställningsmöjligheter för dig som slutanvändare. Men det kan vara bra att känna till hur CPE-switchens lampor används.

Lampa	Färg	Beskrivning
<b>Power</b>	Blå	Tänd då enheten får spänning.
<b>FX</b> (Fiberanslutning)	Grön/Orange	Lyser vid länk på ansluten fiberkabel mot Internet. Blinkar vid datatrafik.
<b>TM</b> (RJ45 anslutning)	Röd/Grön/Orange	Lyser vid länk på ansluten RJ45-kabel mot Internet. Blinkar vid datatrafik.
<b>LAN1-LAN8</b> (kundanslutning)	Röd/Grön/Orange	Lyser vid länk mot ansluten enhet. Blinkar vid datatrafik.

Färgen på lysdioderna visar aktuell hastighet på en port:

<b>Röd</b>	<b>10 Mb/s</b>
<b>Grön</b>	<b>100 Mb/s</b>
<b>Orange</b>	<b>1000 Mb/s</b>

## Support

Om ni behöver mer hjälp med att ansluta ert bredband, telefoni eller TV kontakta er tjänsteleverantör.